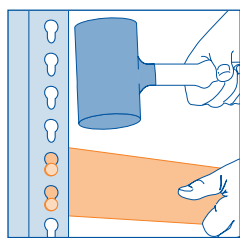


HRVATSKE REGALI.HR

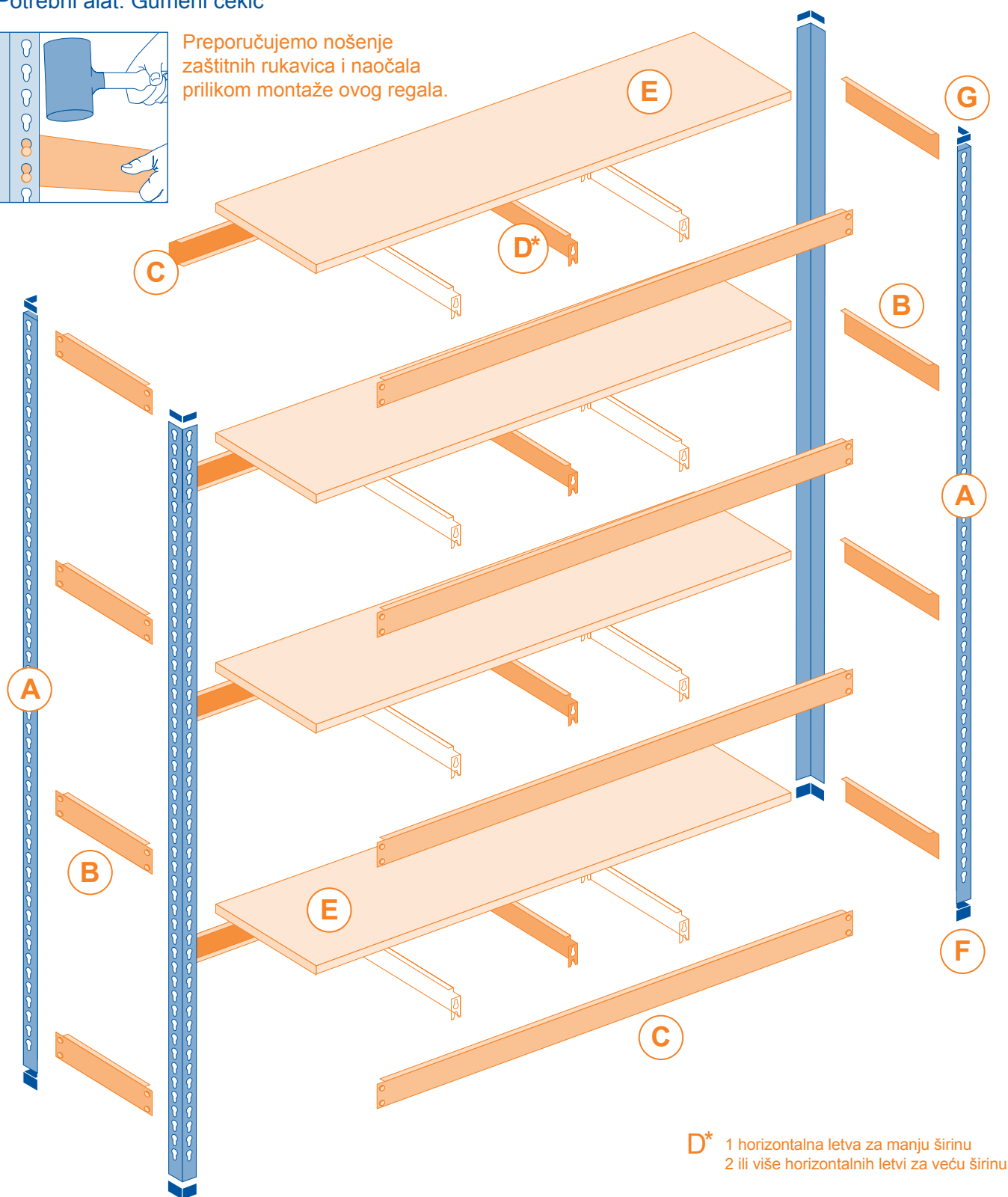
PROFESIONALNI
lakirani regal
PLAVI-NARANČASTI

PROFESIONALNI REGAL

Potrebni alat: Gumeni čekić



Preporučujemo nošenje zaštitnih rukavica i naočala prilikom montaže ovog regala.



D* 1 horizontalna letva za manju širinu
2 ili više horizontalnih letvi za veću širinu

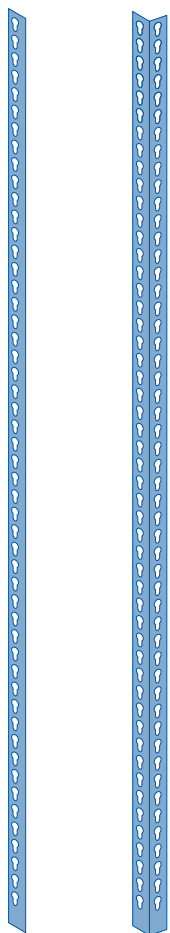
- 1 Stavite plastične nogice F na stupove A.
- 2 Složite oba kraja, prvo A i B počevši od vrha.

- 3 Zakucajte zajedno gumeno čekićem.
- 4 Spojite oba kraja pomoću narančastih horizontalnih letvi C.
- 5 Dodajte potporne letve ispod polica D.
- 6 Dodajte police E.
- 7 Stavite plastične nogice na stupove G.

VAŽNO - UPUTE ZA MONTAŽU

SADRŽAJ pakiranja


A Stupovi




4-polica regal - 1680mm V
4-polica regal - 1800mm V
5-polica regal - 2160mm V

B Bočne horizontalne letve

2 letve za policu



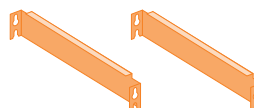
C PPrednji i stražnji poprečni nosači



2 prečke na policu

D Podporne letve ispod polica

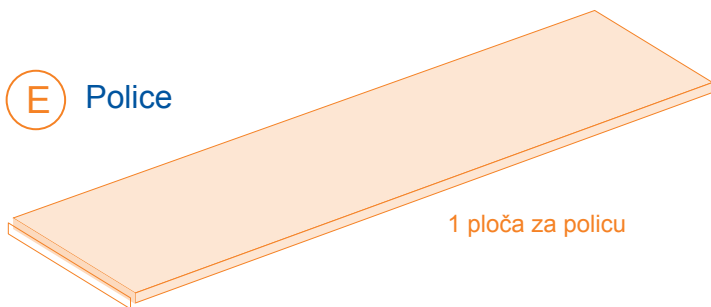
1 potporna letva za uske police
2 potporne letve za široke police



F Plastične nogice



E Police



1 ploča za policu

SIGURNOST

					x4 2440 mm x6 4250 mm
Teže predmete spremite u donje police		Police čuvajte suhe	Ne penjite se na regal!	Provjerite je li regal na ravnom podu	Preporučuje se učvrstiti spojeve više od jedne kvačice